

# Sociale media: inleiding

Sociale media is voor mij...



## Pro en contra



Wat vind je **positief**?  
Wat wil je leren en waarom?





Wat vind je **negatief**?  
Wat vind je niet leuk of waar ben je bang voor?

## Enkele inzichten

Kinderen en jongeren zitten steeds vroeger op het internet. Soms weten we als volwassene helemaal niet waar ze juist allemaal mee bezig zijn.

Deze oefening geeft inzicht op de online bezigheden van jongeren, wat veilig is en wat niet.

**Oefening 1** Heb je al eens van de onderstaande woorden gehoord? Zet een kruisje.

		JA	JA, maar ik ken het niet	NEE
Tik Tok				
Snapchat				
Instagram				
Fortnite				
Sexting				
Netflix	<b>NETFLIX</b>			
Grooming				
Tinder				
WhatsApp				
Facebook				
Pinterest				
BeReal				
Vloggen				
Bingel				
Smartschool				
Messenger				
YouTube				
Twitter				

Heb je vooral kruisjes in de tweede en derde kolom staan?

Niet erg! Bij oefening 2 ga je leren wat deze woorden betekenen.

## Oefening 2

1. Surf naar: [www.medianest.be](http://www.medianest.be)




2. Klik op Sociale media en kies een thema wat jij wil bekijken.
3. **Kies samen met de klas 3 thema's** die voor jullie interessant zijn of waarover je meer wil weten.

## Wil ik kunnen na deze lessen


Wat wil jij / Wat willen jullie tijdens deze lessen leren. We zoeken naar de gemeenschappelijke deler en dat gaan we doen!


	Wil ik kunnen	Niet belangrijk
 <b>Algemeen</b>		
Wat is sociale media en welke past het beste bij mij?		
Wat heb ik hiervoor nodig?		
Een account aanmaken/verwijderen		
Een bestaand account activeren op een ander toestel		
Leren aanmelden en afmelden van je account		
Meldingen bekijken		
Privacy bekijken		

	Wil ik kunnen	Niet belangrijk
 <b>Facebook</b>		
Begrijpen wat Facebook is		
Profielfoto aanpassen		
Nieuwsoverzicht bekijken		
Vrienden zoeken en toevoegen		
Reageren op een bericht		
Zelf een bericht plaatsten		
Berichten delen		

 <b>Messenger</b>		
Bericht sturen/beantwoorden		
Foto sturen		
Foto doorsturen		
Bericht verwijderen		
Een groepschat verlaten		

 <b>Whatsapp</b>		
Berichten sturen/beantwoorden/verwijderen		
Bellen met en zonder beeld		
Foto's sturen en doorsturen		
Contact toevoegen		
Werken met groepen		

 <b>Pinterest</b>		
Begrijpen wat Pinterest is		
Leren zoeken op Pinterest		
Een bord maken en aanvullen		

 <b>Instagram</b>		
Begrijpen wat Instagram is		
Iemand zoeken en volgen		
Foto plaatsen		
Reageren op foto's		
Privé-berichten sturen		

## Ik en mijn smartphone

1. Ik heb een  Smartphone (Android)  Iphone (Apple)
2. Mijn mailadres is \_\_\_\_\_  
Ik ken mijn wachtwoord hiervan  ja  nee
3. Mijn GSM nummer is \_\_\_\_\_ / \_\_\_\_\_
4. Ik ken mijn PIN code van mijn GSM  ja  nee
5. Ik heb deze apps al op mijn GSM staan:

Facebook



Messenger



Whatsapp



Pinterest



Instagram



Heb je nog vragen of begrijp je iets niet goed?

- Stuur mij een e-mail. (zet hier het e-mailadres van de lesgever)
- Stuur mij een Whatsapp berichtje: (zet hier het gsm-nummer van de lesgever)
- Schrijf je vraag op en neem ze binnenkort mee naar de les.

---

---

---

---

---

---

---

## Bronvermelding

Pro en contra: Icon made by IYAHICON from [www.flaticon.com](http://www.flaticon.com)